

**Heilig Hartinstituut Kessel-Lo**  
Secundair Onderwijs

## **Infobrochure Esthetiek**

### **2021-2022**

Samen met jou willen wij op een fijne manier op weg gaan, in wederzijds respect, zodat je kan opgroeien tot een open medemens en je het beste van jezelf kan geven op school.


*Groeien doe je elke dag,  
klein wordt groot en tof wordt toffer.  
Grijp met beide handen je kansen en zoek steun waar nodig.*




Mocht je nog vragen hebben, dan kan je terecht op het nummer 016 25 22 51.  
Tijdens het schooljaar is het leerlingensecretariaat er om je wegwijs te maken!



## Algemene gegevens



 Heilig Hartinstituut Kessel-Lo (HHK)  
Jozef Pierrestraat 56  
3010 Kessel-Lo

 016 25 22 51  
 [www.hhscholen.be](http://www.hhscholen.be)  
 [infohkh@hhscholen.be](mailto:infohkh@hhscholen.be)  
Sonia.benoit@hhscholen.be  
 [#esthetiek](https://www.facebook.com/esthetiek)

## Lestijden

1ste belsignaal	08.20 uur
1ste lesuur	08.25 uur
2de lesuur	09.15 uur
<b>PAUZE</b>	10.05 uur
3de lesuur	10.20 uur
4de lesuur	11.10 uur
<b>MIDDAGPAUZE</b>	12.00 uur
5de lesuur	12.50 uur
6de lesuur	13.40 uur
<b>PAUZE</b>	14.30 uur
7de lesuur	14.45 uur
8ste lesuur	15.35 uur
Einde lesdag	16.25 uur

## Bereikbaarheid

- Vlot bereikbaar met de fiets, er is een bewaakte fietsstalling in de school (langs Jozef-Pierrestraat);
- Op enkele minuten wandelen (10 min.) van het station Leuven;
- Verschillende bushaltes in de buurt: Diestsesteenweg (tegenover de school), Gemeentestraat, de Becker Remyplein.

### Wanneer kies je voor deze richtingen?

- Je beschikt over een behoorlijke en diepgaande wetenschappelijke basiskennis.
- Je hebt interesse in de anatomie van het menselijk lichaam.
- Je bent communicatief, contactvaardig, sociaal en klantgericht.
- Je bent praktisch gericht en je vindt een algemene vorming belangrijk.
- Je bent zorgzaam.
- Je bent creatief.
- Je bent discreet en flexibel.
- Je bent geboeid in het opvolgen van nieuwe trends.
- Je bent bereid ervaring op te doen via stages.
- Je wilt voortstuderen (professionele bachelor) of je professionaliseren (7de jaar).

### Troeven

Je leert de vaardigheden en de basistechnieken om een bekwame schoonheidsspecialiste te worden. De praktijkvakken worden sterk ondersteunt door de vaktheoretische lessen zoals natuurwetenschappen, toegepaste anatomie en vaktechnologie. Plastische opvoeding en stijl leer ondersteunen en stimuleren de creativiteit en esthetiek.

Tijdens begeleide salonpraktijk en stages wordt zoveel mogelijk de reële situatie van een instituut nagestreefd.

### Stages

Zowel in het vijfde jaar als in het zesde jaar worden blokstages georganiseerd waar de leerlingen de vaardigheden die ze verworven hebben, in een reële situatie kunnen toepassen. Ze maken tijdens deze weken kennis met het reilen en zeilen van een instituut in al zijn aspecten.

In het zesde jaar worden [buitenlandse stages](#) georganiseerd.

### GIP

De geïntegreerde proef is geen momentopname, maar een jaarproject. Deze GIP bestaat uit verschillende taken, opdrachten, projecten over verschillende vakken heen. Dus zowel algemene vakken als vaktechnische en praktische vakken worden in een project geëvalueerd. De GIP wordt beoordeeld door de leerkrachten in samenspraak met externe juryleden. Het is een belangrijk onderdeel van de evaluatie.

## Vijfde en zesde jaar tso Schoonheidsverzorging

### Lessentabel

	5	6
Aardrijkskunde	1	1
Engels	2	2
Frans	2	2
Geschiedenis	1	1
Godsdienst	2	2
Lichamelijke opvoeding	2	2
Nederlands	3	3
Plastische opvoeding	1	1
PV Gelaatsverzorging/Visagisme	3	3
PV Lichaamsverzorging	3	3
PV Voetverzorging/Handverzorging	3	3
Stage *		
Stijlleur	1	1
Toegepaste wetenschappen	4	4
Vaktechnologie	3	2
Wiskunde	2	2
<b>AANTAL UREN PER WEEK</b>	<b>33</b>	<b>32</b>

Zowel in het vijfde jaar als in het zesde jaar zijn er twee weken blokstage.

In het zesde jaar worden internationale stages georganiseerd.

### Toelatingsvoorwaarden

Je bent geslaagd voor een vierde jaar aso, kso of tso.

Zonder kennis van de basisbeginselen van de esthetische verzorging kan je in het vijfde jaar instromen mits een extra inhaalbeweging gedurende het 1ste trimester.

Je kan niet later dan 1 september instromen in het vijfde jaar.

### Inhoud van de studierichting

Je krijgt een degelijke en ruime praktische vorming wat esthetische verzorging betreft: gelaats-, lichaams-, hand- en voetverzorging en make-up.

De vakken van de algemene en technische vorming sluiten aan bij de praktische vorming. Je verwerft een degelijke beroeps-bekwaamheid via projecten, klantendiensten en stages.

Als je slaagt in deze richting, behaal je het diploma Secundair Onderwijs.

## Specifieke vakken

Het vak toegepaste wetenschappen vormt de wetenschappelijke basis van de studierichting.

De diverse basistechnieken van lichaams-, gelaats-, hand- en voetverzorging en make-up worden uitgediept door het aanleren van gepersonaliseerde verzorgingen. In de vaktechnologie worden aangepaste technieken, producten en materialen bestudeerd.

## Studieprofiel

- Je moet bereid zijn opzoekingswerk te doen naar verschillende schoonheidsverzorgingen en -producten om aangepaste esthetische behandelingen te kunnen aanbieden.
- Je moet bereid zijn om gedurende het schooljaar een aantal oefenmodellen mee te brengen en om thuis extra te oefenen.
- Je moet bereid zijn om klantenwerk uit te voeren in verschillende settings nl. op school, bij bejaarden en revaliderenden.

## Troeven

- interessante stageplaatsen waar ervaren stagementoren je begeleiden;
- professioneel ingerichte vaklokalen;
- bedrijfsbezoeken, workshops en demonstraties door gespecialiseerde firma's;
- een enthousiast team van bekwame leerkrachten;
- aandacht voor communicatieve vaardigheden in het Nederlands en het Frans;

## Stages

Het zesde jaar bereidt de leerling voor op het beroepsleven en op de vestiging als zelfstandige. Een inschakeling in het beroepsleven gebeurt door twee blokstages in een schoonheidsinstituut. Je maakt hier kennis met de nieuwste technieken, trends, methodes en ondernemerscapaciteiten.



Erasmus+

Interesse in een buitenlandse stage? De school biedt de leerlingen de kans zich kandidaat te stellen voor een stage in het buitenland. Een buitenlandse stage is een echte toegevoegde waarde voor de leerlingen.

## Arbeidsmarkt

Het zesde jaar Schoonheidsverzorging is een studie met een eigen finaliteit. Na de opleiding verwerven de leerlingen een diploma.

Je kan je als estheticienne zelfstandig vestigen of je kan terecht in schoonheidscentra, kuuroorden, parfumerieën en verzorgingsinstellingen.

Je kan aan de slag als demonstrateur, consulent, vertegenwoordiger of technisch afgevaardigde in gespecialiseerde firma's.

## Verder studeren

Ben je afgestudeerd als schoonheidsspecialist dan kan je een zevende jaar Se-n-Se Grime - Make-uppartiest of Esthetische lichaamsverzorging volgen.

Met je diploma secundair onderwijs kan je ook doorstromen naar het hoger onderwijs: een professionele bachelor in Wellbeing- en vitaliteitsmanagement, Wellness & spamanagement en gezondheidszorg (bachelor in de ergotherapie, podologie, verpleegkunde, verloskunde en dieetleer).

Je kan ook verder studeren in professioneel gerichte bacheloropleidingen binnen de studiegebieden lerarenopleiding (kleuteronderwijs, lager of secundair onderwijs).

## Raming onkosten

Leerjaar	Materiaal / producten	Kostprijs
5 Schoonheidsverzorging	Voetverzorging: aankoop materiaal	€ 100,00
	Verbruik producten: € 17,00 / trimester	€ 51,00
	<b>Totaal</b>	<b>€ 151,00</b>
	Nieuwe leerling: aankoop basismateriaal	€ 350,00
6 Schoonheidsverzorging	Verbruik producten: € 20,00 / trimester	<b>€ 60,00</b>

**Opgelet!** De opgegeven prijzen zijn bij benadering. Het is niet verplicht het materiaal in de school aan te kopen. De leerlingen krijgen hun materiaal pas **NA BETALING**.



